

Бухгалтерский баланс

на 31 декабря 2020 г.

		Коды
Форма по ОКУД		0710001
Дата (число, месяц, год)		31 12 2020
Организация Акционерное общество "ГАЛА-ФОРМ"	по ОКПО	53781351
Идентификационный номер налогоплательщика	ИНН	7703248907
Вид экономической деятельности Торговля оптовая моторным топливом, включая авиационный бензин	по ОКВЭД 2	46.71.2
Организационно-правовая форма / форма собственности Непубличные акционерные общества / Частная собственность	по ОКОПФ / ОКФС	12267 16
Единица измерения: в тыс. рублей	по ОКЕИ	384
Местонахождение (адрес) 107031, Москва г, Кисельный туп, д. № 3, стр. 1		

Бухгалтерская отчетность подлежит обязательному аудиту ДА НЕТ

Наименование аудиторской организации/фамилия, имя, отчество (при наличии) индивидуального аудитора
АО "БДО ЮНИКОН"

Идентификационный номер налогоплательщика аудиторской организации/индивидуального аудитора	ИНН	7716021332
Основной государственный регистрационный номер аудиторской организации/индивидуального аудитора	ОГРН/ ОГРНИП	1037739271701

Пояснения	Наименование показателя	Код	На 31 декабря 2020 г.	На 31 декабря 2019 г.	На 31 декабря 2018 г.
	АКТИВ				
	I. ВНЕОБОРОТНЫЕ АКТИВЫ				
	Нематериальные активы	1110	6	14	22
	Результаты исследований и разработок	1120	-	-	-
	Нематериальные поисковые активы	1130	-	-	-
	Материальные поисковые активы	1140	-	-	-
3.1	Основные средства	1150	15 569	19 759	26 472
	Доходные вложения в материальные ценности	1160	-	-	-
3.2	Финансовые вложения	1170	157 578	388 079	408 841
	в том числе:				
	Паи	11701	40	40	40
3.10	Отложенные налоговые активы	1180	2 212	1 794	5 053
	Прочие внеоборотные активы	1190	168	122	50 114
	в том числе:				
	Расходы будущих периодов	11901	168	122	654
	Итого по разделу I	1100	175 533	409 768	490 502
	II. ОБОРОТНЫЕ АКТИВЫ				
3.3	Запасы	1210	260 864	251 554	307 795
	в том числе:				
	Товары отгруженные	12101	243 707	220 024	82 210
	Товары	12102	17 157	31 530	225 585
	Налог на добавленную стоимость по приобретенным ценностям	1220	-	1	182
3.4	Дебиторская задолженность	1230	3 410 719	3 104 533	2 106 310
	в том числе:				
	Расчеты с поставщиками и подрядчиками	12301	2 146 572	1 169 709	1 308 030
	Расчеты с покупателями и заказчиками	12302	1 264 147	1 934 824	673 200
	Расчеты по налогам и сборам	12303	-	-	-

Передачу через Диадок 25.03.2021 10:02 GMT+03:00
 69218039-3020-4514340-5039d99e2a97
 Страница 1 из 4



	Расчеты по социальному страхованию и обеспечению	12304	102	-	85	-
	Расчеты с подотчетными лицами	12305	80		152	72
	Расчеты с разными дебиторами и кредиторами	12306	75 050		201 026	124 388
3.2	Финансовые вложения (за исключением денежных эквивалентов)	1240	-		34 400	-
	в том числе:					
	Акции	12401	-		-	-
	Предоставленные займы	12402	-		34 400	-
3.5	Денежные средства и денежные эквиваленты	1250	420 710		512 987	640 844
3.6	Прочие оборотные активы	1260	365 619		281 058	170 074
	в том числе:					
	НДС, начисленный по отгрузке	12601	52 442		47 188	17 141
	Итого по разделу II	1200	4 457 913		4 184 533	3 225 205
	БАЛАНС	1600	4 633 446		4 594 301	3 715 707



Пояснения	Наименование показателя	Код	На 31 декабря 2020 г.	На 31 декабря 2019 г.	На 31 декабря 2018 г.
	ПАССИВ				
	III. КАПИТАЛ И РЕЗЕРВЫ				
3.7	Уставный капитал (складочный капитал, уставный фонд, вклады товарищей)	1310	300	300	300
	Собственные акции, выкупленные у акционеров	1320	-	-	-
	Переоценка внеоборотных активов	1340	-	-	-
	Добавочный капитал (без переоценки)	1350	-	-	-
3.7	Резервный капитал	1360	15	15	15
3.7	Нераспределенная прибыль (непокрытый убыток)	1370	1 827 186	1 706 188	1 583 392
	Итого по разделу III	1300	1 827 501	1 706 503	1 583 707
	IV. ДОЛГОСРОЧНЫЕ ОБЯЗАТЕЛЬСТВА				
	Заемные средства	1410	-	-	-
	Отложенные налоговые обязательства	1420	-	-	-
	Оценочные обязательства	1430	-	-	-
	Прочие обязательства	1450	-	-	-
	Итого по разделу IV	1400	-	-	-
	V. КРАТКОСРОЧНЫЕ ОБЯЗАТЕЛЬСТВА				
3.8	Заемные средства	1510	270 000	1 191 533	901 277
	в том числе:				
	Краткосрочные кредиты	15101	270 000	1 187 407	898 404
	Проценты по краткосрочным кредитам	15102	-	4 126	2 872
3.4	Кредиторская задолженность	1520	2 235 765	1 518 279	1 146 426
	в том числе:				
	Расчеты с поставщиками и подрядчиками	15201	3 844	23 762	2 993
	Расчеты с покупателями и заказчиками	15202	2 196 987	1 365 120	996 226
	Расчеты по налогам и сборам	15203	26 256	39 799	14 968
	Расчеты по социальному страхованию и обеспечению	15204	2 478	5 779	2 544
	Расчеты с персоналом по оплате труда	15205	1 763	2 091	636
	Расчеты с подотчетными лицами	15206	-	18	-
	Расчеты с разными дебиторами и кредиторами	15207	4 437	81 710	129 059
	Доходы будущих периодов	1530	-	-	-
3.9	Оценочные обязательства	1540	4 076	2 462	18 005
	Прочие обязательства	1550	296 104	175 524	66 293
	в том числе:				
	НДС по авансам выданным		296 104	175 524	66 293
	Итого по разделу V	1500	2 805 945	2 887 798	2 132 000
	БАЛАНС	1700	4 633 446	4 594 301	3 715 707

Руководитель _____
(подпись)


Ноть Виктор Алексеевич
(расшифровка подписи)

17 марта 2021 г.





Документ подписан и передан через оператора ЭДО АО «ПФ «СКБ Контур»

	Владелец сертификата: организация, сотрудник	Сертификат: серийный номер, период действия	Дата и время подписания
Подписи отправителя:	 АО "ГАЛА-ФОРМ" Ноть Виктор Алексеевич, Генеральный директор	012F71CC0079ACA7BC4FA69AA0046AA37 А с 20.11.2020 15:14 по 20.11.2021 15:14 GMT+03:00	25.03.2021 10:02 GMT+03:00 Подпись соответствует файлу документа

Отчет о финансовых результатах
за Январь - Декабрь 2020 г.

Организация	Акционерное общество "ГАЛА-ФОРМ"	по ОКПО	53781351		
Идентификационный номер налогоплательщика		ИНН	7703248907		
Вид экономической деятельности	Торговля оптовая моторным топливом, включая авиационный бензин	по ОКВЭД 2	46.71.2		
Организационно-правовая форма / форма собственности	Непубличные акционерные общества / Частная собственность	по ОКОПФ / ОКФС	12267	16	
Единица измерения:	в тыс. рублей	по ОКЕИ	384		

Дата (число, месяц, год)

Дата (число, месяц, год)

Коды		
0710002		
31	12	2020

Пояснения	Наименование показателя	Код	За Январь - Декабрь 2020 г.	За Январь - Декабрь 2019 г.
3.11	Выручка	2110	36 122 145	25 221 088
3.12	Себестоимость продаж	2120	(34 955 843)	(24 060 403)
	Валовая прибыль (убыток)	2100	1 166 302	1 160 685
3.12	Коммерческие расходы	2210	(659 442)	(483 288)
3.12	Управленческие расходы	2220	(164 535)	(163 945)
	Прибыль (убыток) от продаж	2200	342 325	513 452
3.2	Доходы от участия в других организациях	2310	-	28 338
3.2	Проценты к получению	2320	30 988	44 980
3.8	Проценты к уплате	2330	(58 967)	(72 740)
3.13	Прочие доходы	2340	783 143	155 726
	в том числе:			
	Доходы, связанные с реализацией основных средств	23401	1 064	-
	Доходы, связанные с реализацией права после наступления срока платежа	23402	-	2 896
	Доходы в виде восстановленных оценочных резервов	23403	15 964	15 898
	Прочие операционные доходы	23404	602 052	46 459
	Штрафы, пени, неустойки к получению	23405	5 940	24 499
	Курсовые разницы	23406	146 698	62 352
	Прочие внереализационные доходы	23407	11 425	3 622
3.13	Прочие расходы	2350	(677 100)	(196 561)
	в том числе:			
	Расходы, связанные с реализацией основных средств	23501	-	-
	Расходы, связанные с реализацией права требования после наступления срока платежа	23502	-	(2 638)
	Расходы в виде образованных оценочных резервов	23503	-	(4 670)
	Прочие операционные расходы	23504	(595 574)	(46 733)
	Штрафы, пени, неустойки к уплате	23505	(1 245)	(24 002)
	Курсовые разницы	23506	(67 303)	(111 171)
	Прочие внереализационные расходы	23507	(12 978)	(7 347)
	Прибыль (убыток) до налогообложения	2300	420 389	473 195
3.10	Налог на прибыль	2410	(79 381)	(88 099)
	в том числе:			
3.10	текущий налог на прибыль	2411	(79 799)	(87 095)
3.10	отложенный налог на прибыль	2412	418	(3 258)
3.10	Прочее	2460	(10)	(2 296)
	в том числе:			
	Штрафные санкции и пени за нарушение налогового и иного законодательства	24601	(10)	(41)
	Чистая прибыль (убыток)	2400		

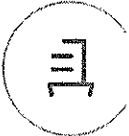
Пояснения	Наименование показателя	Код	За Январь - Декабрь 2020 г.	За Январь - Декабрь 2019 г.
	СПРАВОЧНО			
	Результат от переоценки внеоборотных активов, не включаемый в чистую прибыль (убыток) периода	2510	-	-
	Результат от прочих операций, не включаемый в чистую прибыль (убыток) периода	2520	-	-
	Налог на прибыль от операций, результат которых не включается в чистую прибыль (убыток) периода	2530	-	-
	Совокупный финансовый результат периода	2500	340 998	382 800
3.7	Базовая прибыль (убыток) на акцию	2900	114	128
	Разводненная прибыль (убыток) на акцию	2910	-	-

Руководитель _____
(подпись)

Ноть Виктор Алексеевич
(расшифровка подписи)


17 марта 2021 г.





Документ подписан и передан через оператора ЭДО АО «ПФ «СБ Контур»

Владелец сертификата: организация, сотрудник	Сертификат: серийный номер, период действия	Дата и время подписания
--	---	-------------------------

Подписи отправителя:  АО "ГАЛА-ФОРМ" Ноть Виктор Алексеевич, Генеральный директор	012F71CC0079ACA7BC4FA69AA0046AA37 А с 20.11.2020 15:14 по 20.11.2021 15:14 GMT+03:00	25.03.2021 10:02 GMT+03:00 Подпись соответствует файлу документа
---	---	---